



| Bridões, Selaria e Materiais |                                   | ELEMENTAR                          | PRELIMINAR + MÉDIA I  | MÉDIA II + FORTE I  | FEI- CDI                    | CN (4-6 ANOS)      | CN (7 ANOS)   | PÔNEIS                             |
|------------------------------|-----------------------------------|------------------------------------|---|---|-----------------------------|--------------------|---|------------------------------------|
|                              |                                   | Bridões, pelham e necos permitidos | Bridão e freio permitido, também em combinação freio/bridão | Bridão e freio permitido, também em combinação freio/bridão | Bridões e freios permitidos | Bridões permitidos | Bridão e freio permitido, também em combinação freio/bridão | Bridões, pelham e necos permitidos |
|                              | Bridão comum                      | ✓                                  | ✓   | ✓   | ✓                           | ✓                  | ✓   | ✓                                  |
|                              | Bridão Oliva comum                | ✓                                  | ✓   | ✓   | ✓                           | ✓                  | ✓   | ✓                                  |
|                              | Bridão com bocado rotativo        | ✓                                  | ✓   | ✓   | ✓                           | ✓                  | ✓   | ✓                                  |
|                              | Bridão em D duplo (Verdun)*       | ✓                                  | * ✓   | * ✓   | ✗                           | ✓                  | * ✓   | ✓                                  |
|                              | bridão comum com cambas (Fulmer)* | ✓                                  | ✓   | ✓   | ✓                           | ✓                  | ✓   | ✓                                  |

**IMPORTANTE:**

O bridão e o freio devem ser de metal ou plástico rígido e podem ser cobertos de boracha/latex. O braço da alavanca, camba do freio, é limitada a **10cm** de comprimento (medido imediatamente abaixo do bocado). Se o freio tiver o bocado deslizante, a parte inferior da camba não pode medir mais que **10cm** no ponto mais alto que o bocado possa atingir. A barbelas pode ser feita de metal, couro ou borracha. A espessura do bridão deve ser tal que não produza ferimento ou prejuízo ao cavalo.

O diâmetro mínimo do bocado é de **12mm** para freio e **10mm** para bridão, quando utilizados em conjunto. Para bridão usado sem freio o diâmetro mínimo deve ser **12mm**.

Para pôneis o diâmetro mínimo deverá ser de **10mm** e para competições de cavalos novos **14mm**.






Um bridão bipartido contendo uma peça rotativa pode ser encurvado para permitir alívio para a língua.

A altura máxima de desvio é de **30mm** medido da parte mais baixa até a parte mais alta em que o bridão faz efeito.

A largura do desvio deve ser na parte do bocado onde encosta na língua e deve ter no máximo **30mm** de altura. Todas as partes em contato com o cavalo devem ser arredondadas. **\* Esses modelos não podem ser usados em conjunto freio-bridão.**

# Manual Adestramento

## Steward 2025

| Bridões, Selaria e Materiais  |  | ELEMENTAR                          | PRELIMINAR + MÉDIA I  | MÉDIA II + FORTE I  | FEI- CDI                    | CN (4-6 ANOS)      | CN (7 ANOS)   | PÔNEIS                             |
|---|--|------------------------------------|---|---|-----------------------------|--------------------|---|------------------------------------|
|   |  | Bridões, pelham e necos permitidos | Bridão e freio permitido, também em combinação freio/bridão | Bridão e freio permitido, também em combinação freio/bridão | Bridões e freios permitidos | Bridões permitidos | Bridão e freio permitido, também em combinação freio/bridão | Bridões, pelham e necos permitidos |
|    | Bridão de boracha articulado*                  | ✓                                  | ✓*  | ✓*  | ✗                           | ✓                  | ✓*  | ✓                                  |
|    | Bridão de boracha reto*                        | ✓                                  | ✓*  | ✓*  | ✗                           | ✓                  | ✓*  | ✓                                  |
|    | Bridão duplo articulado*                       | ✓                                  | ✓*  | ✓*  | ✓                           | ✓                  | ✓*  | ✓                                  |
|    | Bridão em D duplo articulado                   | ✓                                  | ✓*  | ✓*  | ✗                           | ✓                  | ✓*  | ✓                                  |
|  | Bridão duplo articulado - com meio arredondado | ✓                                  | ✓   | ✓   | ✓                           | ✓                  | ✓   | ✓                                  |

**IMPORTANTE:**





O bridão e o freio devem ser de metal ou plástico rígido e podem ser cobertos de boracha/latex. O braço da alavanca, camba do freio, é limitada a **10cm** de comprimento (medido imediatamente abaixo do bocado). Se o freio tiver o bocado deslizante, a parte inferior da camba não pode medir mais que **10cm** no ponto mais alto que o bocado posso atingir. A barbelas pode ser feita de metal, couro ou borracha. A espessura do bridão deve ser tal que não produza ferimento ou prejuízo ao cavalo.

O diâmetro mínimo do bocado é de **12mm** para freio e **10mm** para bridão, quando utilizados em conjunto. Para bridão usado sem freio o diametro minimo deve ser **12mm**. Para pôneis o diâmetro mínimo deverá ser de **10mm** e para competições de cavalos novos **14mm**.

Um bridão bipartido contendo uma peça rotativa pode ser encurvado para permitir alívio para a língua.

A altura máxima de desvio é de **30mm** medido da parte mais baixa até a parte mais alta em que o bridão faz efeito.

A largura do desvio deve ser na parte do bocado onde encosta na lingua e deve ter no maximo **30mm** de altura. Todas as partes em contato com o cavalo devem ser arredondadas. **\* Esses modelos não podem ser usados em conjunto freio-bridão.**

| Bridões, Selaria e Materiais   |  | ELEMENTAR                          | PRELIMINAR + MÉDIA I  | MÉDIA II + FORTE I  | FEI- CDI                    | CN (4-6 ANOS)      | CN (7 ANOS)   | PÔNEIS                             |
|--|--|------------------------------------|---|---|-----------------------------|--------------------|---|------------------------------------|
|  |  | Bridões, pelham e necos permitidos | Bridão e freio permitido, também em combinação freio/bridão | Bridão e freio permitido, também em combinação freio/bridão | Bridões e freios permitidos | Bridões permitidos | Bridão e freio permitido, também em combinação freio/bridão | Bridões, pelham e necos permitidos |
|   | Bridão duplo articulado                      | ✓                                  | ✓   | ✓   | ✓                           | ✓                  | ✓   | ✓                                  |
|   | Bridão duplo articulado - com meio giratório | ✓                                  | ✓   | ✓   | ✓                           | ✓                  | ✓   | ✓                                  |
|   | Bridão Oliva duplo articulado                | ✓                                  | ✓   | ✓   | ✓                           | ✓                  | ✓   | ✓                                  |
|  | Bridão Oliva - com meio arredonado           | ✓                                  | ✓   | ✓   | ✓                           | ✓                  | ✓   | ✓                                  |

**IMPORTANTE:**

O bridão e o freio devem ser de metal ou plástico rígido e podem ser cobertos de boracha/latex. O braço da alavanca, camba do freio, é limitada a **10cm** de comprimento (medido imediatamente abaixo do bocado). Se o freio tiver o bocado deslizante, a parte inferior da camba não pode medir mais que **10cm** no ponto mais alto que o bocado possa atingir. A barbela pode ser feita de metal, couro ou borracha. A espessura do bridão deve ser tal que não produza ferimento ou prejuízo ao cavalo.





O diâmetro mínimo do bocado é de **12mm** para freio e **10mm** para bridão, quando utilizados em conjunto. Para bridão usado sem freio o diâmetro mínimo deve ser **12mm**. Para pôneis o diâmetro mínimo deverá ser de **10mm** e para competições de cavalos novos **14mm**.

Um bridão bipartido contendo uma peça rotativa pode ser encurvado para permitir alívio para a língua.

A altura máxima de desvio é de **30mm** medido da parte mais baixa até a parte mais alta em que o bridão faz efeito.

A largura do desvio deve ser na parte do bocado onde encosta na língua e deve ter no máximo **30mm** de altura. Todas as partes em contato com o cavalo devem ser arredondadas.



| Bridões, Selaria e Materiais  |                        | ELEMENTAR                          | PRELIMINAR + MÉDIA I  | MÉDIA II + FORTE I  | FEI- CDI                    | CN (4-6 ANOS)      | CN (7 ANOS)   | PÔNEIS                             |
|---|------------------------|------------------------------------|---|---|-----------------------------|--------------------|---|------------------------------------|
|   |                        | Bridões, pelham e necos permitidos | Bridão e freio permitido, também em combinação freio/bridão | Bridão e freio permitido, também em combinação freio/bridão | Bridões e freios permitidos | Bridões permitidos | Bridão e freio permitido, também em combinação freio/bridão | Bridões, pelham e necos permitidos |
|    | Pelham articulado      | ✓                                  | ✗   | ✗   | ✗                           | ✗                  | ✗   | ✓                                  |
|    | Pelham de boracha reto | ✓                                  | ✗   | ✗   | ✗                           | ✗                  | ✗   | ✓                                  |
|    | Bridão Neco            | ✗                                  | ✗   | ✗   | ✗                           | ✗                  | ✗   | ✓                                  |
|  | Bridão Neco pequeno    | ✗                                  | ✗   | ✗   | ✗                           | ✗                  | ✗   | ✓                                  |

**IMPORTANTE:** Para as categorias Pônei Escola, Mini Mirim (Série Elementar), Mirim (Série Preliminar e Série FEI Children), permitido o Pelham Aberta (quando competindo na Série Elementar), é permitido o uso do bridão e o uso do “Pelham” (este último sem fechador de boca). Não é permitido o uso do freio-bridão para estas categorias.












OPelham pode ser usado com 4 rédeas, com 2 rédeas e francalete ou com 2 rédeas sem francalete desde que as rédeas estejam anexadas à argola do bridão.

Usando 2 rédeas, estas nunca podem ser anexadas diretamente na argola da alavanca.

Consultar Anexo I para Pônei Escola

# Manual Adestramento

## Steward 2025

| Bridões, Selaria e Materiais  |   | ELEMENTAR                          | PRELIMINAR + MÉDIA I  | MÉDIA II + FORTE I  | FEI- CDI                    | CN (4-6 ANOS)      | CN (7 ANOS)   | PÔNEIS                             |
|---|---|------------------------------------|---|---|-----------------------------|--------------------|---|------------------------------------|
|   |   | Bridões, pelham e necos permitidos | Bridão e freio permitido, também em combinação freio/bridão | Bridão e freio permitido, também em combinação freio/bridão | Bridões e freios permitidos | Bridões permitidos | Bridão e freio permitido, também em combinação freio/bridão | Bridões, pelham e necos permitidos |
|    | Freio com cambas retas e passagem de língua         | ✗                                  | ✓<br>*  | ✓   | ✓                           | ✗                  | ✓   | ✗                                  |
|    | Freio sintético                                     | ✗                                  | ✓<br>*  | ✓   | ✓                           | ✗                  | ✓   | ✗                                  |
|    | Freio Híbrido                                       | ✗                                  | ✓<br>*  | ✓   | ✓                           | ✗                  | ✓   | ✗                                  |
|   | Freio Rotativo                                      | ✗                                  | ✓<br>*  | ✓   | ✓                           | ✗                  | ✓   | ✗                                  |
|  | Freio comum com cambas retas sem passagem de língua | ✗                                  | ✓<br>*  | ✓   | ✓                           | ✗                  | ✓   | ✗                                  |
|  | Barbela coberta de couro                            | ✓                                  | ✓   | ✓   | ✓                           | ✗                  | ✓   | ✓                                  |
|  | Fixação para Barbela                                | ✓                                  | ✓   | ✓   | ✓                           | ✗                  | ✓   | ✓                                  |
|  | Barbela metal                                       | ✓                                  | ✓   | ✓   | ✓                           | ✗                  | ✓   | ✓                                  |
|  | Barbela mista                                       | ✓                                  | ✓   | ✓   | ✓                           | ✗                  | ✓   | ✓                                  |
|  | Proteção de barbela de boracha                      | ✓                                  | ✓   | ✓   | ✓                           | ✗                  | ✓   | ✓                                  |
|  | Francalette de couro                                | ✓<br>**                            | ✗   | ✗   | ✗                           | ✗                  | ✗   | ✓<br>**                            |

IMPORTANTE: \* na Série Preliminar somente na categoria Aberta.







\* Profissionais Freio-bridão somente a partir da Média I.

\*\* Somente para o uso do bridão Neco e Pelham.



# Manual Adestramento

## Steward 2025

| Cabeçadas permitidas   |  |   |
|--|--|---|
|     | Focinheira alemã                           |     |
|   | focinheira flash                           |   |
|    | Focinheira anatômica                       |    |
|  | focinheira Miclem                          |   |
|   | proteção de pelo de carneiro na focinheira |  |
|   | Mosquetão permitidos                       |   |
|  |  |  |
|  |  |   |

# Manual Adestramento

## Steward 2025

### Selas e vestimentas permitidas



Exemplo de sela de adestramento permitida



Exemplo de capacete permitido.  
Cores: cinza escuro, azul marinho e preto



treeless saddle




Peça ajustavel de nuca



SOFT HOLDER



Exemplo de casaca permitida. Cores: cinza escuro, azul marinho e preto - sempre lisa



Exemplo de fraque permitido. Cores: cinza escuro, azul marinho e preto - sempre liso

Permitido Cavalos Novos 7 anos

### ESTRIBOS COM IMÃ PROIBIDO



A flecha deve estar no lado esquerdo e apontando para Baixo

| Esporas permitidas.  |   |  |   |   |
|--|---|--|---|---|
| A todas as series serão opcionais.   |   |  |   |   |
|   |  |    |  |    |
| Cabeça de Cisne  | Roseta Cega ( Flor)   | Roseta com borracha  | Espora com bolinhas de plastico   | DUMMY spurs   |
|   |  |   |  |    |
| Roseta Horizontal  | Espora com cabeça arredondada   | Epورا com bola rotativa  | Prinz off wales   | Espora com Borracha   |
| Esporas permitidas para Mini-Mirins e Mirins, Tamanho maximo 3.5cm.<br>( obs. Não será perimitido esporas com rosetas e peças rotativas) |   |  |   |   |
|   |   |  |   |  |
| DUMMY spurs  |   | Espora com cabeça arredondada  |   | Prinz off wales   |

| OBSERVAÇÕES GERAIS   |
|--|
| <b>Chicotes:</b> uso permitido em todas as provas tamanho 1,20m Cavalos . Poneis tamanho 1,00m ,<br><b>Exceção Campeonato Brasileiro e Taça Brasil.</b>  |
|  |
| <b>Redeas:</b> devem ser lisas, não e permitido o uso de borboletas.   |
|  |
| <b>Luvras :</b> uso obrigatório, cores : brancos, marfim ou cor da casaca.   |
|  |
| <b>Plastron ou gravata:</b> cores: branca ou marfim.   |
|  |
| <b>Culote :</b> cores: branca ou marfim  |
|  |
| <b>Manta :</b> cor: branca ou marfim   |
|  |
| <b>Fone de Ouvido :</b> permitido no aquecimento apenas em 1 ouvido.   |
|  |
| <b>Inspeção veterinario:</b> permitido o uso de bridão ou freio-bridão.<br>Qualquer outra peça do arreamento ou equipamento tais como mantas, bandagens etc.<br>Devem ser removidas. E permitido apresentar o cavalo com cabo de cabresto, guia, redeas e chicote.<br>A Pessoa responsavel de apresentar o cavalo deve usar capacete.<br>o Responsável pelos animais deverão retirar os números da inspeção veterinária antes da Inspeção. |